

僵尸游乐园



僵尸游乐园使用说明书

实物与本说明书中的图片若有不同，以实物为准。

警告

- 请务必详阅本<使用说明书>，以确保正确安装操作本机台。
- 请妥善保存本<使用说明书>，并置于容易参阅的地方。
本机台箱体、零件等若有变更，恕不另行通知。

广州火石传媒科技有限公司





LED绚丽机箱

42寸液晶屏

发光水枪
过滤草坪

进口喇叭

扭蛋出口

投币器



玩法说明

- 1.投币后选择选择场景开始游戏。
- 2.游戏开始后枪头会喷出水柱，瞄准屏幕内相应人物，打死人物计分。
- 3.人物走到近处会进行攻击，每攻击一次玩家，玩家血条会减少，血条消失后游戏结束。
- 4.过关后机台画面会进入下一关，一共有四个关卡，全过便可以通关。

特色

- 1.超炫适合儿童大人的外观，适用范围广，超爽的高清的冰冻僵尸画面
- 2.形象生动的房屋外观设计，夺目炫光。
- 3.游戏机内置中英切换，适用不同人群。

| | |
|------|------------------------|
| 规格 | 1850*1300*2000 (mm) |
| 场地占地 | 6 (m ²) |
| 净重 | 250 (kg) |
| 毛重 | 300 (kg) |
| 电压 | 220V |

| | |
|------|-------------------------------|
| 体积 | 4.81 (m ³) |
| 包装体积 | 5.2 (m ³) |
| 液晶 | 42寸原装A屏 (游戏机专用屏) |
| 电源盒 | 24V/20A 12V/30A (工业电源盒) |
| 功率 | 450W |

产品详情

向上拉
取出样币
放入代币

5.14cm

投币口

10.28cm

退币杆

假币退币口

灵敏度微调
一般不需要调整
出厂已调好




码表 (灰线)
12V (红线)
地线 (黑线)
信号线 (白线)
码表 (灰线)



信号输出模式

- NO (常开)
- NC (常闭)



输出脉宽

- 100ms
- 40ms
- 20ms



灵敏度设置

- 正常
- 精准



盈利数据

一个正常营业的儿童电玩城，正常情况每周两天盈利较多5天盈利较少，一周只按两天来算，平均一天的盈利大概是70元--100元（儿童公园影视基地测试数据）

回本周期

如果按照每天盈利70-100元的盈利计算，一月4周按8天营业时间计算，那么一月盈利约2100-3000元
假如经营得好或遇节假日，盈利会成倍增长，回本周期将缩短很多！

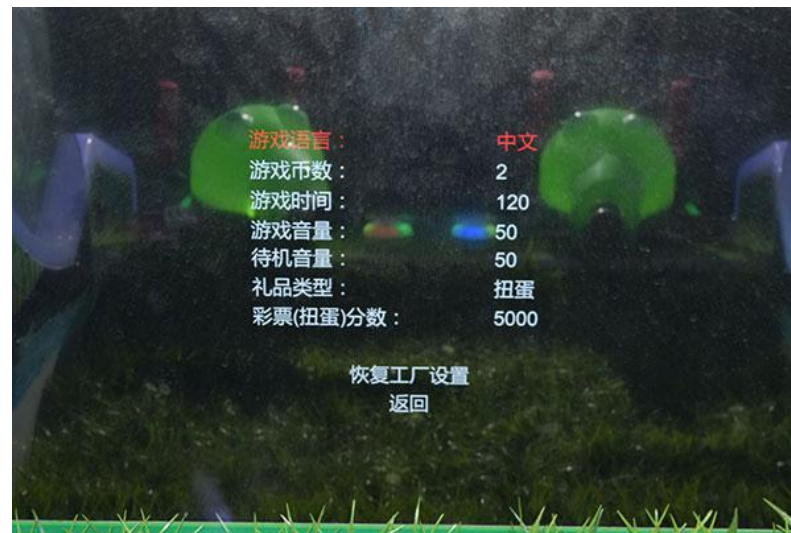
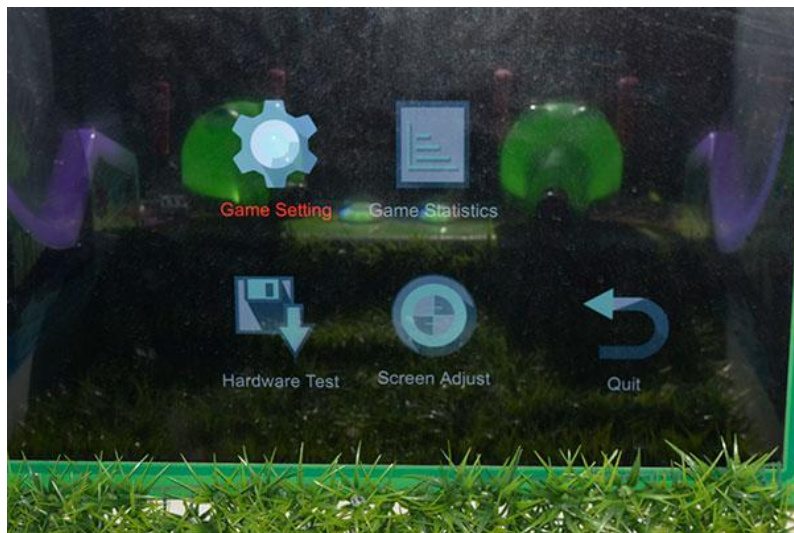
安全注意事项

- 使用本产品前，请将机台底部地脚螺丝接触地面，以防产品不稳
- 无人照看的幼儿及残疾人对本产品的使用
- 游戏通电后禁止移动产品
- 本产品电压为**220V/110V**，购买前请认准需求电压
- 产品电源请放置在儿童触及不到的地方，以免触电及其他危险事故的发生。
- 请勿湿手拔插电源接头以免触电受伤，拔插头时，必须捏住插头柄拔下不能拉电源线，请使用科奇专用电源线，插头要牢固插入电源插座内
- 不得将本产品淋雨

A close-up photograph of a white control panel. It features three push-buttons: two green and one red. The text '进入设置' (Enter Settings) is printed in red above the first two green buttons, and '调节' (Adjust) is printed in red above the red button. To the left, a black cable with a multi-colored braid is plugged into a port. To the right, a white rectangular component is partially visible.

进入设置 调节

安全注意事项



- 具体操作如下：
打开前门有三个按键
- 1、按确定进设置
 - 2、按移动键选择参数选项
 - 3、按确定键修改选项
 - 4、按清除键清除余数1

安全注意事项

游戏参数设置

- (1) 机器类型：分单人模式（最多同时一个人玩）和双人模式（最多同时两个人玩）
- (2) 出奖模式：
 - ①退彩票模式：当玩家选择退出的时候，将会退出彩票
 - ②退弹珠模式：当玩家选择退出的时候，将会退出弹珠
 - ③退币模式：当玩家选择退出的时候，将会退出币
- (3) 退彩票（弹珠、币）比率：可设置根据游戏中得分，按照所设置比率退相应的彩票（弹珠、币）
- (4) 投币比例：可设置每投一个币，游戏中增加多少发子弹
- (5) 音量控制：按照10%的幅度调节游戏音量
- (6) 语言：可设置游戏为中文或者英文
- (7) 账目清理：清理查账里面（总入、总出、总盈利、百分比）四个值归零
- (8) 恢复出厂值：将系统设定上所有设置返回初始值
- (9) 保存退出：保存当前设置并返回到系统设定界面
- (10) 枪械校正
两把枪按照指示，指相应位置按确定。
- (11) 退出：返回游戏界面

常见故障排除

1. 屏幕出现彩票不足:检查扭蛋机是否已经没有扭蛋或者出现扭蛋现象:解除故障后,按机台内的(补票)键补出扭蛋.
2. 中奖后不出扭蛋:检查扭蛋上是否已经没有扭蛋或者检查扭蛋机是否已坏;检查线路是否接触不良.
3. 中奖后只出扭蛋不消除分数.可能扭蛋机坏了,或者彩球信号反馈线接触不良.
4. 机台启动后有声音无图像:检查是否VGA线或液晶电源线松动;检查机台后面液晶电源是否正常电压输出;如果有输出,屏幕无显示可能是液晶电源板或者驱动板故障.
5. 游戏中如果屏幕出现无信号:检查液晶工作是否正常;检查电源接入盒到主机是否有电压输出;如果以上两点都正常可能是主机已坏.
6. 如果游戏中突然蓝屏并发出报警声:此故障是因为主机过热或者受到外界干扰,关机重启,如果没有遇到外界干扰,经常黑屏蓝屏,请联系维修人员.
7. 机台不能启动:检查机台后面是否没有插好电源线插头;检查是否电源开关已坏或者电源开关处于关闭状态;检查保险丝是否烧断;用万能表测量下220V电源输入是否正常;检查电源接入盒里面一系列线路.



权威认证证书

广州火石传媒科技有限公司官方旗舰店



公司专用章



联系我们

官方网站：www.gzhuoshi.com

官网二维码：



公司地址：广州市番禺区东环街迎星路星力动漫游戏产业园F10-F12